













Verkehrsregelungen und Verkehrszeichen

SU ABZ

			
Fertig machen zum Anfahren!			
			

Vorfahrtszeichen







	Vorfahrt gewähren! Nur einfahren, wenn die Vorfahrtsstraße frei ist.		Halt! Vorfahrt gewähren! Auf jeden Fall anhalten.
	Vorfahrtstraße! Auf dieser Straße hast du immer Vorfahrt.		Vorfahrt! An der nächsten Kreuzung hast du Vorfahrt.

1. Was bedeuten die Handzeichen der Polizei?
✗ Klebe die Texte *ein*

2. Die Ampeln haben dieselbe Bedeutung wie die Handzeichen.
Male die richtigen Farben ein.

3. ✗ Klebe die Verkehrszeichen *ein* zu den Beschreibungen.

4. Kreuze an, wo du als Radfahrer oder Radfaherin nicht durchfahren darfst.




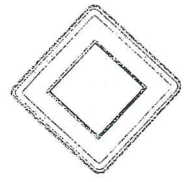
		
<input type="checkbox"/>	<input type="checkbox"/>	<input type="checkbox"/>
		
<input type="checkbox"/>	<input type="checkbox"/>	<input type="checkbox"/>

①

Vorsicht! Gleich kommt das Haltzeichen.
Freie Fahrt!
Halt!

✂

zu 3.

			
---	--	---	---

✂